














































































RESULTS

Rank	Name	NOC Code		D	E1	E2	E3	E4	E5	E6	E Score	Pen.	Total	Rank by App.
1	MARIE Alexiane (2003) LA SAINT LOISE	FRA		3.600	9.10	9.40	9.10	9.40			9,266		13.366	(2)
			2	3.400	9.00	9.20	9.20	9.00			9,066		12.966	(2)
				3.100	9.00	9.00	8.70	8.90			8,950		12.950	(6)
				4.200	6.30	6.30	7.00	6.50			6,433		13.333	(3)
				4.100	7.50	7.30	7.00	7.60			7,400		14.400	(3)
<hr/>														
2	VIALA Elsa (2005) SA MERIGNAC	FRA		3.800	9.30	9.30	9.50	9.20			9,266		13.566	(1)
			2	3.600	8.90	8.90	9.00	9.20			9,000		13.100	(1)
				3.600	5.80	6.00	6.10	6.00			6,000		12.800	(10)
				4.200	6.40	6.40	6.70	6.50			6,466		13.366	(2)
				4.300	7.00	6.90	7.20	6.90			7,033	-0.30	14.233	(6)
<hr/>														
3	CANAVY Tatiana (2005) LA SAINT LOISE	FRA		3.200	8.80	8.80	9.00	9.10			8,900		12.600	(5)
			2	3.600	8.80	8.70	8.90	8.90			8,866		12.966	(5)
				3.400	7.00	6.80	7.10	6.90			6,950		12.550	(12)
				4.200	6.00	6.20	6.10	5.50			6,033		12.633	(8)
				4.200	7.50	7.50	8.00	7.50			7,533		14.933	(1)
<hr/>														
4	LESALNIER Judith (2004) SA MERIGNAC	FRA		3.400	8.30	8.00	8.40	8.60			8,366		11.766	(16)
			2	3.400	8.80	8.60	8.70	9.10			8,866		12.266	(16)
				3.600	8.40	8.20	8.60	8.80			8,500		14.800	(1)
				4.300	5.30	5.30	4.80	5.10			5,133		11.633	(16)
				4.200	7.40	7.20	7.10	7.80			7,333		14.233	(5)
<hr/>														
5	CAILLOUX Loane (2006) SA MERIGNAC	FRA		3.400	9.30	9.30	9.50	9.40			9,333		13.233	(3)
			2	3.000	9.20	9.10	9.20	9.20			9,166		12.666	(3)
				4.100	5.90	5.80	6.30	6.00			5,950		13.550	(3)
				4.300	4.50	4.20	4.20	4.20			4,300	-0.10	11.200	(20)
				4.200	7.90	7.40	7.50	7.50			7,500	-0.10	14.800	(2)
<hr/>														
6	ZUSSY Lucie (2006) ILLZACH	FRA		3.400	7.90	7.60	7.90	7.90			7,900		11.300	(17)
			2	3.400	8.90	8.70	8.70	9.10			8,866		12.266	(17)
				3.000	8.60	7.80	8.40	8.50			8,450		13.850	(2)
				3.700	7.40	7.00	7.20	7.30			7,166		12.466	(10)
				4.000	7.40	7.30	7.30	7.10			7,233		13.633	(9)

























RESULTS

Rank	Name	NOC Code		D	E1	E2	E3	E4	E5	E6	E Score	Pen.	Total	Rank by App.
7	ADAM Thais (2007) EG JASSANS	FRA		3.400	8.80	8.70	8.80	8.90			8,766		12.166	(12)
			2	3.400	9.00	8.80	9.00	9.00			8,966		12.366	(12)
				2.600	8.70	8.20	8.40	8.20			8,300		12.000	(21)
				3.900	7.10	6.80	6.90	7.60			7,200		13.000	(4)
				3.900	7.80	7.90	8.30	7.80			7,966		14.266	(4)
<hr/>														
8	DENIS Jade (2004) SETE	FRA		3.400	8.80	8.90	8.90	8.80			8,866		12.766	(7)
			2	3.200	8.50	8.40	8.60	8.90			8,633	-0.10	12.233	(7)
				2.600	8.60	8.70	8.70	8.20			8,650		12.350	(18)
				4.000	7.00	6.70	6.50	6.50			6,566		12.966	(6)
				3.700	7.90	7.60	8.10	7.90			7,966		13.266	(11)
<hr/>														
9	GAFANESCH Elsa (2004) ILLZACH	FRA		3.400	9.10	9.10	9.00	8.80			9,033		12.433	(11)
			2	3.400	8.70	8.60	8.70	8.80			8,700		12.100	(11)
				3.300	7.90	7.90	8.10	7.90			7,900		12.900	(7)
				4.300	5.80	5.80	6.00	5.50			5,700		12.700	(7)
				3.600	7.20	7.40	7.60	7.40			7,433		13.133	(13)
<hr/>														
10	CLERMONT Manon (2005) P. AGEN	FRA		3.200	9.10	9.20	9.20	9.10			9,166		12.866	(6)
			2	3.400	8.60	8.80	8.80	8.90			8,766	-0.10	12.566	(6)
				3.200	7.90	7.50	7.50	8.00			7,700		11.800	(26)
				3.800	7.70	7.50	7.50	7.80			7,666		12.566	(9)
				3.700	7.90	7.70	8.10	7.90			7,966	-0.10	13.166	(12)
<hr/>														
11	SAVEY Amandine (2008) A. NIMES	FRA		3.400	9.10	8.90	9.00	8.80			8,966		12.366	(13)
			2	3.200	8.40	8.40	8.30	8.10			8,366	-0.10	11.466	(13)
				2.700	7.80	7.20	7.60	7.80			7,700		12.000	(22)
				3.800	7.10	6.90	6.90	6.70			6,833		12.233	(12)
				4.000	7.10	7.40	7.80	6.90			7,233		13.633	(8)
<hr/>														
12	MOUTIER Noelia (2007) SETE	FRA		3.200	8.40	8.20	8.50	8.50			8,433		11.633	(29)
			2	3.200	8.60	8.70	8.80	8.80			8,700		11.900	(29)
				2.400	7.70	7.60	7.70	7.70			7,700		10.700	(43)
				3.900	7.80	7.70	7.50	7.50			7,666		13.966	(1)
				3.600	7.30	7.60	7.50	7.60			7,566		12.766	(18)






























RESULTS

Rank	Name	NOC Code		D	E1	E2	E3	E4	E5	E6	E Score	Pen.	Total	Rank by App.	
13	CASSOU Linon (2005) CLB TARBES	FRA		3.400	9.00	9.20	9.30	9.00			9,066		12.466	(9)	
				2.800	8.70	8.60	8.90	9.10			8,800		12.500	(13)	
				3.600	6.40	6.40	6.90	6.80			6,533		12.233	(13)	
				3.800	6.50	6.60	6.50	6.40			6,533		11.933	(35)	
<hr/>															
14	SAJAJIA Salome (2007) AE ANGOULEME	FRA		3.400	7.90	7.60	7.80	7.90			7,866		11.266	(19)	
				2	3.400	8.90	8.90	8.80	8.80			8,866	-0.10	12.166	(19)
				3.200	8.40	8.10	8.30	8.10			8,200		12.800	(9)	
				3.700	5.10	5.50	5.10	5.80			5,466		11.266	(19)	
				3.700	7.00	6.50	7.00	7.20			7,066		12.366	(25)	
<hr/>															
15	DEHAUDT Mathilde (2006) ANNECY	FRA		3.200	8.80	8.60	8.80	8.70			8,700		11.900	(24)	
				2	3.400	8.60	8.50	8.80	8.80			8,633		12.033	(24)
				3.300	7.30	7.50	7.70	7.60			7,550		12.550	(11)	
				3.600	5.90	5.70	6.20	5.70			5,866		11.066	(22)	
				3.700	7.50	7.40	7.30	7.30			7,400		12.700	(21)	
<hr/>															
16	GERMA Elodie (2007) A. NIMES	FRA		3.400	8.60	8.60	8.70	8.50			8,566		11.966	(14)	
				2	3.400	9.00	8.90	9.00	8.90			8,933		12.333	(14)
				2.600	7.50	7.70	7.20	7.60			7,550		11.250	(36)	
				3.800	5.70	5.90	6.20	5.90			5,966		11.366	(18)	
				3.900	7.20	6.80	6.50	7.10			7,000		13.300	(10)	
<hr/>															
17	JARRETON Emilie (2008) AE ANGOULEME	FRA		2.600	8.20	8.40	8.40	8.50			8,366		10.966	(49)	
				2	2.600	8.40	8.30	8.30	8.50			8,333	-0.10	10.833	(49)
				2.400	8.20	7.70	8.10	7.80			7,950		11.450	(33)	
				4.000	6.30	6.40	6.50	6.80			6,566		12.966	(5)	
				3.600	7.50	7.50	7.10	7.20			7,366		12.566	(22)	
<hr/>															
18	SOUFFLET Maïa (2004) EG JASSANS	FRA		3.400	9.10	9.10	9.30	9.20			9,133		12.533	(8)	
				2	3.400	9.00	8.90	9.00	9.10			9,000	-0.10	12.300	(8)
				2.300	9.00	8.70	8.60	9.10			8,850		11.750	(27)	
				3.700	5.60	5.50	5.40	5.70			5,500		10.800	(25)	
				3.800	7.30	7.10	7.30	7.50			7,366		12.766	(19)	

























RESULTS

Rank	Name	NOC Code		D	E1	E2	E3	E4	E5	E6	E Score	Pen.	Total	Rank by App.
19	DEMerval Leane (2002) P. AGEN	FRA		3.600	8.00	8.40	8.20	8.20			8,166	-0.10	11.666	(22)
			2	3.200	8.90	8.80	8.90	8.90			8,900		12.100	(22)
				2.300	7.30	6.80	7.10	7.10			7,100		10.000	(56)
				3.800	6.60	6.10	5.70	6.10			6,233		11.133	(21)
				3.900	8.00	7.90	8.20	8.20			8,133		13.933	(7)
<hr/>														
20	JAYET Lucie (2006) GA La BOUILLADISSE	FRA		3.200	8.30	8.40	8.50	8.60			8,466		11.666	(34)
			2	3.200	8.10	8.10	8.20	8.40			8,166	-0.30	11.066	(34)
				3.100	7.70	7.50	7.80	7.60			7,650		12.150	(20)
				3.900	5.10	5.20	5.80	5.60			5,400		11.700	(15)
				3.700	6.10	6.40	6.20	6.10			6,166		11.466	(42)
<hr/>														
21	BORET Louise (2006) DUNKERQUE GYM	FRA		1.600	9.30	9.40	9.00	9.10			9,166		10.766	(50)
			2	1.600	9.40	9.30	9.30	9.40			9,366		10.966	(50)
				2.600	7.90	7.90	8.10	8.00			7,950		11.650	(31)
				3.600	6.00	6.10	6.60	6.50			6,333		11.033	(23)
				3.700	7.30	7.10	7.20	7.30			7,266		13.066	(14)
<hr/>														
22	SCOTTO Andrea (2001) CG GENEVE/PUBLIER	SUI		3.200	7.90	7.90	7.80	8.10			7,933		11.133	(27)
			2	3.200	8.70	8.80	8.80	8.90			8,766		11.966	(27)
				2.500	6.70	6.80	7.10	6.90			6,850		10.950	(40)
				4.000	4.50	4.40	5.20	5.70			5,066		11.466	(17)
				3.900	7.00	7.00	6.30	6.50			6,833	-0.30	12.333	(27)
<hr/>														
23	TARED Yleane (2005) DUNKERQUE GYM	FRA		3.400	9.10	9.00	8.70	9.00			9,033		12.433	(10)
			2	3.400	8.90	8.80	8.90	8.70			8,800		12.200	(10)
				2.800	6.00	6.00	5.70	6.00			6,000		10.700	(44)
				3.600	5.70	5.30	5.70	6.30			5,800		10.500	(29)
				4.000	6.40	6.60	6.70	6.50			6,600		13.000	(15)
<hr/>														
24	POMMIER Dina (2007) LA SAINT LOISE	FRA		3.200	8.50	8.50	8.60	8.80			8,533		11.733	(30)
			2	3.200	8.60	8.60	8.50	8.90			8,633	-0.10	11.733	(30)
				3.000	8.40	8.50	8.70	8.50			8,500		12.400	(16)
				3.700	4.90	5.50	5.70	5.60			5,400		9.700	(37)
				3.800	6.50	6.60	6.60	7.00			6,566		12.466	(23)

























RESULTS

Rank	Name	NOC Code		D	E1	E2	E3	E4	E5	E6	E Score	Pen.	Total	Rank by App.	
25	GRAS Marion (2007) A. NIMES	FRA		3.400	8.60	8.40	8.70	8.60			8,633	-0.10	11.933	(26)	
			2		3.400	8.70	8.40	8.70	8.70			8,600		12.000	(26)
				2.500	6.90	7.00	7.40	7.30			7,150		10.750	(42)	
				3.900	6.30	6.60	6.10	6.20			6,200		12.000	(14)	
				3.700	6.10	6.20	6.20	6.00			6,133		11.433	(44)	
26	AUBOUIN Candice (2004) SA MERIGNAC	FRA		3.400	9.10	8.80	9.00	9.00			9,033		12.933	(4)	
			2		3.200	9.40	9.30	9.40	9.40			9,366		13.066	(4)
				2.400	5.90	6.10	5.70	5.90			5,900		9.400	(66)	
				4.100	4.50	4.80	4.70	5.00			4,833		10.833	(24)	
				3.900	6.90	6.70	7.30	6.90			7,000		12.800	(17)	
27	LEBARBENCHON Maëlle (2004) EG BLAGNAC	FRA		3.200	7.70	7.60	7.50	7.60			7,633	-0.30	10.533	(35)	
			2		3.200	8.40	8.30	8.60	8.30			8,433		11.633	(35)
				3.200	8.00	7.60	8.20	7.70			7,850		12.450	(14)	
				4.000	4.60	4.50	4.30	4.80			4,600		10.000	(32)	
				3.300	7.40	7.40	7.70	7.40			7,400		12.000	(34)	
28	PUJADE Lily (2006) SETE	FRA		3.400	7.60	7.70	7.80	7.90			7,800	-0.30	10.900	(52)	
			2		3.400	7.40	7.20	7.30	7.70			7,466	-0.30	10.566	(52)
				2.500	8.20	7.80	8.40	8.00			8,100		11.700	(29)	
				3.100	6.60	6.20	6.30	6.70			6,533		10.633	(27)	
				3.600	7.60	7.80	7.40	7.60			7,533		12.733	(20)	
29	AMATO Emma (2006) GA La BOUILLADISSE	FRA		3.200	8.20	8.30	8.30	8.30			8,300		11.500	(38)	
				3.100	6.80	6.80	7.50	7.00			6,900		10.900	(41)	
				3.700	5.60	5.80	5.90	6.50			5,966		10.766	(26)	
				3.700	6.90	7.10	6.90	7.10			7,033		12.333	(26)	
30	PIERRE Angelina (2008) GA La BOUILLADISSE	FRA		2.400	8.70	8.60	8.50	8.60			8,600		11.000	(42)	
			2		2.400	8.90	8.80	8.90	9.00			8,933		11.333	(42)
				1.800	8.00	7.80	8.60	8.50			8,250		10.350	(50)	
				3.700	6.90	6.10	6.60	7.40			6,966		12.266	(11)	
				3.600	6.10	6.00	6.10	6.30			6,166		11.366	(46)	

























RESULTS

Rank	Name	NOC Code		D	E1	E2	E3	E4	E5	E6	E Score	Pen.	Total	Rank by App.
31	HUBERT Emy (2006) CG ST-GINIEZ MARSEILLE	FRA		3.200	7.70	7.80	7.90	10.00			7,833	-0.30	10.733	(33)
			2	3.200	8.60	8.40	8.40	8.60			8,500		11.700	(33)
				2.200	8.80	9.10	9.00	8.90			8,950		11.450	(32)
				3.300	5.30	5.30	6.20	5.50			5,366		9.466	(39)
				3.400	7.60	8.10	7.80	7.80			7,733		12.433	(24)
<hr/>														
32	ROESH Mendy (2006) SETE	FRA		3.400	8.30	8.40	8.30	8.20			8,300	-0.10	11.600	(36)
			2	3.400	7.70	8.00	7.70	7.60			7,700	-0.10	11.000	(36)
				3.000	7.40	7.60	7.50	7.20			7,450		11.350	(34)
				3.800	3.90	3.70	3.70	3.50			3,766	-0.10	9.066	(48)
				3.700	7.60	7.70	7.80	7.50			7,666		12.966	(16)
<hr/>														
33	VICARI Leonie (2005) GA La BOUILLADISSE	FRA		3.200	7.50	7.80	7.50	7.70			7,600		10.800	(25)
			2	3.200	8.80	8.90	8.80	9.20			8,833		12.033	(25)
				3.200	7.80	7.80	7.80	8.30			7,800		12.400	(17)
				3.100	5.10	4.90	5.50	5.50			5,366		8.966	(49)
				3.900	5.60	5.70	5.50	5.40			5,533		11.333	(48)
<hr/>														
34	BERDAL Camille (2006) CG GENEVE/PUBLIER	SUI		3.400	8.60	8.60	8.40	8.40			8,533		11.933	(28)
			2	3.400	8.30	8.40	8.30	8.20			8,266		11.666	(28)
				2.600	7.30	7.40	7.60	7.20			7,350		11.050	(39)
				3.900	4.90	4.80	4.80	5.10			4,933		9.733	(35)
				3.900	5.90	5.60	6.10	6.00			6,000		11.800	(37)
<hr/>														
35	AMSELLEM Chloé (2008) EG BLAGNAC	FRA		2.400	7.20	6.80	7.00	7.30			7,166	-0.30	9.266	(63)
			2	2.400	8.30	8.10	8.00	8.10			8,133	-0.10	10.433	(63)
				3.000	8.60	8.60	8.60	8.40			8,600		13.000	(5)
				2.700	5.00	4.90	5.20	5.60			5,100		8.800	(51)
				3.600	7.10	7.20	7.00	6.70			7,066		12.266	(30)
<hr/>														
36	RATELLI Lea (2002) ILLZACH	FRA		3.200	8.90	8.80	8.70	8.80			8,800		12.000	(15)
			2	3.200	9.00	9.00	9.20	9.00			9,066		12.266	(15)
				2.400	8.80	8.80	8.70	8.70			8,750		11.750	(28)
				3.500	4.90	4.80	5.80	5.20			5,133		9.433	(40)
				2.700	7.40	7.20	7.70	7.30			7,366		10.566	(58)

























RESULTS

Rank	Name	NOC Code		D	E1	E2	E3	E4	E5	E6	E Score	Pen.	Total	Rank by App.
37	ROCHE Louna (2007) CLB TARBES	FRA		1.600	8.30	8.50	8.60	8.20			8,333		9.933	(61)
			2	1.600	8.80	8.90	9.00	9.00			8,933		10.533	(61)
				2.900	8.20	8.50	8.50	8.40			8,450		12.250	(19)
				3.100	6.50	5.80	5.90	6.30			6,233		9.833	(34)
				3.600	6.40	6.50	6.80	6.30			6,533		11.233	(50)
38	BELLE Lena (2006) EGG AVIGNON	FRA		3.400	8.40	8.30	8.40	8.40			8,400	-0.10	11.700	(32)
				3.000	8.30	8.60	8.40	8.40			8,400		12.800	(8)
				3.800	1.80	1.90	2.40	2.00			2,100		7.000	(66)
				3.700	6.80	7.10	6.60	6.90			6,866		12.166	(31)
39	ZUSSY Agathe (2008) ILLZACH	FRA		1.600	9.00	9.10	9.10	9.40			9,133		10.733	(56)
			2	1.600	9.00	8.80	8.90	9.20			8,966		10.566	(56)
				2.600	8.60	9.00	8.50	8.80			8,700		11.900	(23)
				3.300	6.20	6.30	6.90	5.80			6,300		9.900	(33)
				2.900	7.30	6.90	6.90	7.20			7,133		11.033	(53)
40	PATOUX Coralie (2006) EG JASSANS	FRA		3.400	7.60	7.70	7.70	7.40			7,666		11.066	(47)
			2	3.400	7.80	7.70	7.60	7.90			7,733	-0.30	10.833	(47)
				2.600	8.30	7.80	8.20	8.20			8,200		11.900	(24)
				3.100	4.50	4.50	5.20	5.00			4,700		8.300	(59)
				3.600	7.00	7.10	6.80	7.10			7,066		12.266	(29)
41	JASSERON Zoé (2004) ES THONON	FRA		3.400	8.00	7.80	8.10	8.10			8,033	-0.30	11.133	(46)
				3.300	7.30	7.40	7.40	7.10			7,350		11.850	(25)
				3.400	4.40	4.70	5.50	5.30			4,933		9.133	(45)
				3.800	5.60	5.80	6.10	5.90			5,833	-0.30	10.933	(55)
42	DACHICOURT Faustine (2007) DUNKERQUE GYM	FRA		1.600	8.90	9.10	8.90	8.70			8,833		10.433	(59)
			2	1.600	9.00	9.00	8.90	8.70			8,933		10.533	(59)
				2.700	8.80	8.30	8.50	8.70			8,600		12.400	(15)
				3.500	3.60	3.60	3.80	3.90			3,666		7.966	(61)
				3.500	7.00	7.40	7.60	7.50			7,466		11.766	(38)

























RESULTS

Rank	Name	NOC Code		D	E1	E2	E3	E4	E5	E6	E Score	Pen.	Total	Rank by App.
43	PEPIN Maiana (2008) CG ST-GINIEZ MARSEILLE	FRA		2.000	8.00	7.90	8.10	7.90			7,966		9.966	(66)
			2	2.000	8.20	8.00	8.30	8.30			8,233		10.233	(66)
				2.400	7.30	7.50	7.40	7.50			7,450		10.450	(47)
				3.700	6.00	5.50	5.30	6.00			5,666		10.466	(31)
				3.400	6.80	6.80	6.40	6.70			6,766	-0.10	11.366	(45)
44	REIGNIER Madisson (2004) ANNECY	FRA		2.200	9.10	9.00	8.90	9.10			9,066		11.266	(43)
			2	0.000	10.00	10.00	10.00	10.00			0,000		0.000	(43)
				1.700	7.80	8.40	8.30	7.90			8,100		9.800	(60)
				3.500	4.50	4.70	4.80	5.00			4,833		9.133	(46)
				3.600	7.00	7.00	7.10	7.10			7,066		12.266	(28)
45	JONNEAUX Chloé (2005) EG JASSANS	FRA		1.600	9.20	9.20	9.30	9.30			9,266		10.866	(53)
			2	1.600	9.00	9.00	9.10	9.00			9,033		10.633	(53)
				3.200	6.70	6.10	6.70	6.40			6,550		11.150	(37)
				3.000	5.40	5.10	5.90	6.00			5,766		8.766	(53)
				3.200	7.50	7.70	7.50	7.70			7,633		11.333	(47)
46	ESNAULT Jade (2006) EGG AVIGNON	FRA		1.600	7.80	8.10	8.10	8.40			8,100		9.700	(70)
			2	1.600	8.30	8.20	8.20	8.50			8,233		9.833	(70)
				1.800	7.50	8.00	7.40	7.90			7,700		9.800	(61)
				3.500	6.10	5.90	6.10	6.70			6,300		10.600	(28)
				3.300	7.90	7.80	7.60	7.80			7,766		11.866	(36)
47	MEDDOUR Sarah (2007) LA SAINT LOISE	FRA		3.200	8.00	8.20	8.10	7.90			8,000		11.200	(21)
			2	3.400	8.80	8.80	8.70	8.60			8,766		12.166	(21)
				3.400	5.10	5.50	5.90	5.70			5,600		11.700	(30)
				3.100	1.60	1.90	2.80	2.80			2,333		6.433	(67)
				3.900	5.70	5.50	5.80	6.00			5,833		11.633	(41)
48	RAYNALDY Romane (2006) A. MONTAUBAN	FRA		2.400	8.80	8.60	9.00	9.00			8,933		11.333	(39)
			2	2.400	9.10	9.00	9.00	8.80			9,000		11.400	(39)
				2.400	7.40	7.00	8.00	7.00			7,200		10.200	(51)
				3.200	5.20	5.40	5.80	5.90			5,666		9.366	(41)
				3.300	6.60	6.50	7.10	7.00			6,900	-0.10	10.900	(56)





























RESULTS

Rank	Name	NOC Code		D	E1	E2	E3	E4	E5	E6	E Score	Pen.	Total	Rank by App.
49	CREOFF Mailys (2006) EGG AVIGNON	FRA		1.600	9.00	8.90	8.80	9.10			8,933		10.533	(60)
			2	1.600	8.60	8.60	8.60	8.50			8,600		10.200	(60)
				2.300	7.10	7.20	7.20	7.30			7,200		10.100	(54)
				2.700	5.40	4.90	5.50	5.40			5,433		9.133	(44)
				3.700	7.10	6.90	7.40	7.30			7,266		12.066	(32)
<hr/>														
50	HERO Cléa (2007) ANNECY	FRA		1.600	9.20	9.30	9.00	9.10			9,133		10.733	(55)
			2	1.600	8.90	8.80	9.00	9.40			9,066	-0.10	10.566	(55)
				2.300	8.10	8.50	8.40	8.40			8,400		11.300	(35)
				3.100	5.30	4.60	4.70	5.20			4,966		8.066	(60)
				3.500	7.30	7.20	7.40	6.80			7,133		11.433	(43)
<hr/>														
51	ROUSSEAU Margaux (2008) P. AGEN	FRA		1.600	9.20	9.30	9.30	9.30			9,300		10.900	(45)
			2	1.600	9.40	9.50	9.60	9.60			9,566		11.166	(45)
				2.200	6.30	6.50	6.30	6.40			6,350		8.850	(69)
				3.100	6.60	6.70	6.50	6.70			6,600		9.700	(36)
				3.000	7.60	7.50	7.60	7.50			7,566		11.066	(52)
<hr/>														
52	ROUIS Sarah (2008) AE ANGOULEME	FRA		3.200	7.80	7.70	7.60	7.70			7,733		10.933	(51)
			2	3.200	7.80	7.60	7.50	7.70			7,700		10.900	(51)
				1.600	7.60	7.30	7.50	7.50			7,500		9.100	(67)
				3.300	4.10	4.10	4.50	4.00			4,233		8.333	(58)
				4.000	6.00	5.90	6.50	6.10			6,166		12.066	(33)
<hr/>														
53	MONGELOUS Camille (2000) CLB TARBES	FRA		1.600	9.00	9.20	9.10	8.80			9,100		10.700	(57)
			2	2.600	7.90	8.00	8.00	7.90			7,966		10.566	(57)
				1.700	7.20	7.30	7.40	7.50			7,350		9.050	(68)
				3.400	4.20	4.40	4.90	4.60			4,633		9.333	(42)
				3.000	7.30	7.30	7.20	7.10			7,233		11.233	(49)
<hr/>														
54	BIREBENT Emma (2002) CLB TARBES	FRA		3.200	8.30	8.10	8.30	8.10			8,233	-0.10	11.333	(31)
			2	3.200	8.50	8.30	8.50	8.60			8,533		11.733	(31)
				2.300	7.30	7.40	8.00	7.80			7,600		10.500	(46)
				3.200	4.60	4.50	4.70	4.60			4,566		7.766	(63)
				3.200	6.70	6.60	6.50	6.50			6,600		10.300	(63)





















RESULTS

Rank	Name	NOC Code		D	E1	E2	E3	E4	E5	E6	E Score	Pen.	Total	Rank by App.
55	VANDELLE Marilou (2005) ANNECY	FRA		3.200	6.60	7.00	7.20	7.10			7,100	-0.30	10.000	(41)
			2	3.200	8.20	8.20	8.40	8.20			8,200		11.400	(41)
				2.600	7.00	7.40	8.20	7.30			7,350		11.050	(38)
				3.000	4.40	4.00	4.50	4.70			4,300		7.300	(65)
				3.100	6.40	6.10	6.50	6.30			6,266		10.366	(62)
TOTAL :													40.116	
56	DURAND Manon (2009) FS MONACO	FRA		1.600	8.30	8.30	8.50	8.40			8,400		10.000	(65)
			2	1.600	8.60	8.50	8.60	8.80			8,666		10.266	(65)
				2.400	6.40	6.70	6.90	7.20			6,800		9.800	(62)
				2.700	6.10	6.20	6.10	6.20			6,166		8.866	(50)
				3.200	7.70	7.80	7.90	7.70			7,733		10.933	(54)
TOTAL :													39.865	
57	BAILLET Gabrielle (2007) AE ANGOULEME	FRA		3.200	7.60	7.60	7.70	7.60			7,633		10.833	(44)
			2	3.200	7.90	8.00	8.00	8.00			8,000		11.200	(44)
				3.000	6.20	6.40	6.10	6.70			6,300		10.200	(52)
				3.300	3.80	3.80	4.40	4.40			4,133		7.733	(64)
				3.400	6.20	6.50	6.10	6.10			6,200		10.400	(60)
TOTAL :													39.533	
58	LAURENZIO Chloé (2008) ES THONON	FRA		2.000	8.10	8.20	8.20	8.20			8,166	-0.10	10.066	(68)
			2	1.600	8.30	8.40	8.50	8.50			8,433		10.033	(68)
				2.400	6.70	7.00	7.00	7.00			7,000		10.000	(57)
				3.500	4.10	4.30	4.50	4.40			4,400		8.700	(54)
				3.800	5.00	5.10	5.10	5.50			5,100		10.500	(59)
TOTAL :													39.266	
59	PERGOLA Cecilia (2007) FS MONACO	FRA		1.600	8.10	7.80	7.90	7.80			7,933		9.533	(72)
			2	1.600	7.60	7.60	7.50	7.60			7,600		9.200	(72)
				2.400	7.30	7.70	7.60	7.50			7,550		10.550	(45)
				2.900	6.20	6.10	5.60	5.70			5,866		8.766	(52)
				2.800	7.10	7.50	6.50	6.80			6,900		10.200	(64)
TOTAL :													39.049	
60	ZANOTTI Victoria (2005) CG GENEVE/PUBLIER	SUI		2.400	8.20	8.00	7.90	8.10			8,066		10.466	(62)
				1.800	7.90	8.30	8.10	7.90			8,000		10.100	(53)
				3.400	5.00	4.90	5.20	5.60			5,066		9.266	(43)
				2.300	6.50	6.30	6.10	6.50			6,333		8.633	(67)
TOTAL :													38.465	

RESULTS

Rank	Name	NOC Code		D	E1	E2	E3	E4	E5	E6	E Score	Pen.	Total	Rank by App.
61	VOTTERO Romane (2006) CG ST-GINIEZ MARSEILLE	FRA		2.000	8.10	7.80	8.00	8.00			8,000		10.000	(58)
			2	2.000	8.70	8.60	8.70	8.90			8,666		10.666	(58)
				1.700	7.80	7.60	8.30	7.80			7,800		9.500	(64)
				2.700	5.30	5.00	5.20	5.00			5,166		7.866	(62)
				2.900	7.10	7.10	6.70	6.80			6,966		10.366	(61)
62	ROSARIO SILVA Christiana (2008) FS MONACO	FRA		1.600	8.10	7.90	8.10	8.00			8,000		9.600	(71)
			2	1.600	7.60	7.50	7.50	7.70			7,600		9.200	(71)
				2.300	6.90	7.00	7.20	6.70			6,950		9.850	(59)
				3.400	5.00	4.80	5.20	4.70			4,933		8.633	(56)
				2.700	7.10	7.20	7.40	7.40			7,333		10.033	(65)
63	ROUZEAU Fanélie (2005) EG BLAGNAC	FRA		3.400	9.00	8.80	8.70	8.80			8,800		12.200	(18)
				3.200	5.90	5.20	5.80	6.10			5,850		10.450	(48)
				4.200	2.90	3.20	3.70	4.00			3,600		10.500	(30)
				1.900	6.60	6.30	6.70	6.50			6,600	-4.00	4.500	(69)
														
64	RAMI Solane (2007) CG ST-GINIEZ MARSEILLE	FRA		2.200	8.40	8.50	8.60	8.50			8,466		10.666	(54)
			2	2.200	8.70	8.60	8.50	8.80			8,600		10.800	(54)
				1.800	7.10	7.30	7.40	7.50			7,350		9.450	(65)
				2.900	2.30	2.50	2.60	3.10			2,733		5.633	(69)
				2.800	7.30	7.30	6.90	7.50			7,366		11.166	(51)
														
65	DELERCE Eléonore (2007) ES THONON	FRA		1.600	8.50	8.70	8.60	8.80			8,600		10.200	(64)
			2	2.000	8.30	8.20	8.10	8.40			8,266		10.266	(64)
				1.700	6.20	5.50	5.80	6.00			5,900		7.600	(71)
				3.100	2.50	2.40	3.20	3.00			2,900		6.000	(68)
				4.100	5.70	5.80	6.10	5.60			5,866	-0.10	11.766	(39)
														
66	ZANOTTI Juliette (2008) CG GENEVE/PUBLIER	SUI		1.600	8.40	8.20	8.50	8.10			8,300		9.900	(69)
			2	1.600	8.30	8.00	8.20	8.00			8,100		9.700	(69)
				1.800	7.90	7.90	7.70	8.10			7,900		10.000	(55)
				2.500	2.60	2.60	3.20	3.10			2,966		5.466	(70)
				3.500	5.00	4.80	4.60	4.50			4,633	-0.10	9.333	(66)
														

RESULTS

Rank	Name	NOC Code		D	E1	E2	E3	E4	E5	E6	E Score	Pen.	Total	Rank by App.
67	WAWRZYNIAK Manon (1996) EG BLAGNAC	FRA		1.600	8.80	8.80	9.00	9.00			8,933		10.533	(37)
			2	3.200	8.50	8.50	8.70	8.40			8,466	-0.10	11.566	(37)
				3.300	8.50	8.10	8.50	8.00			8,300		13.300	(4)
				3.200	5.90	5.60	5.80	5.40			5,766		9.466	(38)
<hr/>														
68	JASSERON Rosie (2008) ES THONON	FRA		2.000	8.10	8.00	8.20	8.10			8,100		10.100	(67)
			2	2.000	6.90	7.10	7.20	7.30			7,133	-0.30	8.833	(67)
				1.600	5.60	5.20	5.30	5.80			5,450		7.050	(72)
				3.400	4.40	3.60	3.70	4.10			3,800		8.500	(57)
<hr/>														
69	RODRIGUEZ Manon (2005) A. MONTAUBAN	FRA		3.200	8.70	9.00	9.10	8.50			8,866		12.066	(23)
			2	3.200	8.60	8.80	8.90	8.50			8,633		11.833	(23)
				2.400	6.40	6.60	7.20	7.20			6,900		9.900	(58)
				3.700	5.60	5.80	5.90	5.70			5,800		10.600	(57)
<hr/>														
70	MARION Lili Rose (2005) A. MONTAUBAN	FRA		2.400	8.50	8.40	8.40	8.60			8,433		10.833	(48)
			2	2.400	8.80	8.60	8.60	8.60			8,633		11.033	(48)
				3.600	4.20	4.30	4.60	4.90			4,466		8.666	(55)
				3.600	6.70	6.40	6.40	6.60			6,566	-0.10	11.666	(40)
<hr/>														
71	JOLY Alexiane (2004) DUNKERQUE GYM	FRA		3.200	7.90	7.80	8.20	8.10			8,033		11.233	(20)
			2	3.200	9.00	8.90	9.00	9.00			8,966		12.166	(20)
				3.000	4.40	4.70	5.00	5.10			4,850		9.750	(63)
				3.500	4.70	5.10	5.50	5.20			5,266		9.066	(47)
<hr/>														
72	COURTINE Marie (1996) P. AGEN	FRA		3.600	7.90	7.70	7.80	7.70			7,800		11.400	(40)
			2	3.400	7.90	7.90	7.90	7.80			7,900		11.300	(40)
				2.700	6.50	6.00	6.10	6.10			6,100		10.400	(49)
<hr/>														
73	HELLY Lena (2008) A. NIMES	FRA		1.600	7.00	6.70	7.20	7.10			7,050		8.650	(70)
			TOTAL : 8.650											
<hr/>														
74	MOIZAN Kali (2006) A. MONTAUBAN	FRA		1.000	2.30	2.20	2.90	2.60			2,450		3.450	(73)
				0.000	10.00	10.00	10.00	10.00			0,000		0.000	(71)
<hr/>														